

Муниципальное бюджетное дошкольное образовательное учреждение  
«Инжавинский детский сад «Березка»

Методическая разработка образовательной деятельности  
**Игра – квест**  
**«Дорогами Победы»**

Подготовила:  
Полубояринова Д.А,  
музыкальный руководитель  
первая квалификационная категория

Инжавино, 2020 г.

**Актуальность:** Патриотическое воспитание дошкольников – актуальная проблема в условиях современной России. Принята государственная программа «Патриотическое воспитание граждан Российской Федерации», ориентированная на все слои и возрастные группы граждан. В этом контексте работа по нравственно - патриотическому воспитанию дошкольников становится очень важной.

Дети, начиная с дошкольного возраста, страдают дефицитом знаний о родном городе, стране, традициях. То, какие нравственные качества разовьются у ребенка, зависит от окружающих его взрослых. Поэтому вести работу по патриотическому воспитанию нужно начинать уже в дошкольных учреждениях.

**Образовательная область:** художественно-эстетическое развитие, речевое развитие, физическое развитие.

**Педагогическая находка:** использование игры квест, увлекательный формат праздника, где каждый становится непосредственным героем игры, а результат игры зависит от всей команды.

**Оборудование:** ноутбук, проектор для медиа - презентации, звуковая аппаратура, спортивный инвентарь для проведение подвижных игр, стол для проведения дидактических игр,

**Цель:** формирование чувства патриотизма у детей, расширение и закрепление знаний дошкольников о празднике «День Победы».

**Задачи:**

- развитие интереса к событиям Великой Отечественной войны, к истории своей страны;
- тренировка физических качеств: координации движений, ловкости, быстроты реакции;
- формирование духовно – нравственного потенциала художественно – эстетическими средствами;
- развитие коммуникационных действий между игроками
- воспитание личной ответственности за выполнение задания

**Ход занятия:**

Дети под музыку (марш «Прощание славянки») торжественным маршем входят в зал (два отряда подготовительных групп с командирами).

**Ведущий:** Ребята, скоро вся страна будет отмечать самый замечательный праздник - День Победы. Этот праздник отмечает не только наша страна, но и весь мир. Что такое День Победы?

1. Что такое День Победы?  
Это утренний парад:  
Едут танки и ракеты,  
Марширует строй солдат.

2. Что такое День Победы?  
Это праздничный салют:  
Фейерверк взлетает в небо,  
Рассыпаясь там и тут.
3. Что такое День Победы?  
Это песни за столом,  
Это речи и беседы,  
Это дедушкин альбом.
4. Это фрукты и конфеты,  
Это запахи весны...  
Что такое День Победы  
Это значит – нет войны.

**Ведущий:** Ребята, наши прадеды были сильными, смелыми и отважными!  
Сегодня вы тоже сможете проявить себя такими же героями. В нашей игре будут участвовать два отряда. А чтобы вернуться в прошлое, давайте посмотрим видеоролик.

**видеоролик «Дорогами войны»  
(приложение -**

[https://www.polub68.ru/index.php?razdel=VOSPITATEL\\_GODA\\_2020&subrazdel=Pedagogicheskaya\\_nahodka](https://www.polub68.ru/index.php?razdel=VOSPITATEL_GODA_2020&subrazdel=Pedagogicheskaya_nahodka))

**Ведущий:** Всем внимание! Объявляется торжественное открытие нашей игры «Дорогами Победы». Командам к выносу знамени приготовиться! Смирно! Равнение на знамя!

Звучит гимн РФ, вынос знамени.

А сейчас пришло время представить наши команды, которые будут участвовать сегодня в нашей игре.





Происходит представление команд (название, девиз, капитан)


**Ведущий:** Итак, мы начинаем. За каждое успешно пройденное испытание вы будете получать по одному баллу.

**Ведущий:** Команды к выполнению боевых заданий готовы?


**Дети:** Всегда готовы!

**Ведущий:** А вы знаете ребята, что каждое утро солдаты выполняли разминку, для того чтобы быть готовыми к любым испытаниям. Вот и мы с вами начнем с настоящей солдатской разминки.

 <p><b>Задание 1</b> <b>"Военная зарядка"</b></p>	<p>Разминку проводит инструктор по физической культуре.</p> <p>После проведения зарядки проводится хороводная игра «В Армии служат разные войска».</p> <p>Дети стоят в кругу. Инструктор даёт команды, дети выполняют соответствующие им движения:</p> <p>В Армии служат моряки (руки друг другу на плечи, качаются из стороны в сторону как волны);</p> <p>В Армии служат солдаты (маршируют на месте);</p> <p>В Армии служат кавалеристы, конные войска (скачут как лошадки);</p> <p>В Армии служат лётчики (заводим мотор);</p> <p>В Армии служат танкисты (салятся на корточки вытягивают руки с сомкнутыми ладонями вперёд – танк).</p>
 <p><b>Задание 2</b> <b>"Найди тень"</b></p>	<p>Для выполнения задания выбираются два участника от каждой команды. На столе перед ними карточки. Необходимо соединить картинки военной техники с подходящей тенью.</p> <p>Задание выполняется на скорость.</p> <p>(приложение 1)</p>
 <p><b>Задание 3</b> <b>"Собери автомат"</b></p>	<p>Приглашаются по одному участнику от каждой команды. На столе перед участниками картинка автомата в виде пазла. Необходимо собрать части пазла в одну картинку.</p> <p>(приложение 2)</p>
 <p><b>Задание 4</b> <b>"Меткий снайпер"</b></p>	<p>Принимают участие все члены команды.</p> <p>Метание гранат (мешочков с песком) в военную базу противника (обруч).</p> <p>Оценивается меткость попадания. Каждый участник бросает по два мешочка.</p>

 <p style="text-align: center;"><b>Задание 5</b> <b>"Опасная разведка"</b></p>	<p>Принимает участие вся команда. Каждый участник преодолевает препятствия: проползает под дугой (не задев её), осторожно проходит по болоту (низкие бревнышки), обходит минное поле (кегли), берет со стула конверт и тем же путем возвращается к своей команде.</p>
---	---


**Ведущий:** Молодцы ребята - разведчики, отлично справились с заданием. Но в этой страшной войне принимали участие не только мужчины, но и женщины. Медицинские сестры нашей страны с честью выдержали суровое испытание Великой Отечественной войны. Местом их подвига были не только госпитали, но и поля ожесточенных сражений. Юные девушки часто ценой собственной жизни спасали раненных защитников Родины. И следующее наше задание будет для наших девочек.

 <p style="text-align: center;"><b>Задание 6</b> <b>"Помощь раненому"</b></p>	<p>Девочки медсестры бинтуют голову мальчикам бойцам. После оказания первой помощи помогают раненым добраться до медпункта (мальчик идет опираясь на девочку). Оценивается скорость и аккуратность выполнения задания.</p>
---	--

**Ведущий:** Кто сказал, что надо бросить  
Песни на войне?  
После боя сердце просит  
Музыки вдвойне!

Солдаты на отдыхе любили спеть или послушать замечательные песни, которые напоминали о родном доме и помогали пережить тяжелое время.

### Девочки исполняют песню «Катюша»

 <p style="text-align: center;"><b>Задание 7</b> <b>"Ответ - не ошибись"</b></p>	<p>Участникам команды предлагается отгадать загадки на военную тематику. Вопросы задаются по очереди каждой команде.</p>
---	--

Приложение – презентация:

[https://www.polub68.ru/index.php?razdel=VOSPITATEL\\_GODA\\_2020&subrazdel=Pedagogicheskaya\\_nahodka](https://www.polub68.ru/index.php?razdel=VOSPITATEL_GODA_2020&subrazdel=Pedagogicheskaya_nahodka)

	<p>Инвентарь: белый лист формат А4, клей, шаблоны для оформления, цветные карандаши.</p> <p>Команде дается задание оформить праздничную открытку к празднику.</p> <p>Шаблоны готовятся и вырезаются заранее. (приложение 3)</p>
---	---

**Ведущий:** Все команды справились с заданиями. Вы доказали, что растет достойная смена вашим прадедушкам.  
За проявленную смелость, отвагу все бойцы награждаются памятным знаком!

(дети выстраиваются в полукруг у центральной стены, всем участникам одеваются георгиевские ленточки)


**Ребенок 1:** Нам нужен мир: тебе и мне,  
И всем на свете детям.  
И должен мирным быть рассвет,  
Который завтра встретим.


**Ребенок 2:** Нам нужен мир, трава в росе,  
Улыбчивое детство.  
Нам нужен мир, прекрасный мир,  
Полученный в наследство!

**Исполняется песня «Солнечный круг»**  
муз. А. Островского, сл. Л. Ошанина



Задание 2 «Найди тень»







Задание 3 «Собери автомат»



Задание 8 «Праздничная открытка»



